Bestellung ☐ **Angebot** ☐ Kassettenmarkisen - RESOBOX **BX8000**

Bestelldatum _____ Kommission/Projekt _____ Wunschtermin _____

☐ Zufuhr

☐ Abholung

Besteller

Bemerkungen/Skizze

KLAIBER MARKISEN

KLAIBER Sonnen- u. Wetterschutztechnik GmbH
Graf-Zeppelin-Straße 11-13 · 76694 Forst/Baden
Tel. 0 72 51 / 97 33-0 · www.klaiber.de
E-Mail: **bestellung@klaiber.de**

Bitte komplett ausfüllen

Anzahl	Farbe
_____	☐ C12 Reinweiß (RAL 9010) ☐ C28 Weißaluminium (RAL 9006) ☐ C34 Anthrazit (Glimmer) (~DB 703) ☐ Trend ☐ Lifestyle Struktur ☐ Lifestyle Plus Nr. _____ ☐ RAL / DB Struktur / NCS Nr. _____

Maße	
Breite	**Ausfall**
_____ cm	☐ 200 cm ☐ 250 cm ☐ 300 cm ☐ 350 cm ☐ 400 cm Volant-Plus nur bis 350 cm Ausfall lieferbar

Montage

☐ Wand
☐ Decke

Antrieb (von außen)	
Art	**Seite**
☐ Funkmotor **io** ☐ Motor <ohne Funk>	☐ links ☐ rechts

Handsender

io

☐ 1-Kanal Situo 1 **io**
☐ 5-Kanal Situo 5 **io**
☐ 1-Kanal Situo 1 A/M **io** (nur in Pure II (weiß/weiß) erhältlich)
☐ 5-Kanal Situo 5 Variation A/M **io**

Farbe

☐ Pure II (weiß/weiß) indoor
☐ Iron II (weiß/metalloptik) indoor

ohne Angabe Pure II

Funk-Wandsender

☐ Wandsender Smoove **io** 1-Kanal
☐ Pure Shine (weiß)
☐ Black Shine (schwarz)
☐ Silver Shine (silber)

☐ Rahmen für Wandsender Smoove
☐ Pure (weiß)
☐ Black (schwarz)
☐ Silver Mat (silber matt)

Funk-Steuerungen

☐ Eolis 3D WireFree **io** (Schwingungssensor)

☐ Eolis WireFree **io** (Windwächter)

☐ Sunis WireFree 2 **io** (Sonnensensor)

☐ Soliris **io** (Sonnen-/Windsensor + Regenoption)

Steuerungen (verkabelt)

☐ Soliris Smoove Uno (Sonnen- & Windautomatik)

Verkabelung

☐ Kabelverlängerung, schwarz, 5 m
☐ Kabelverlängerung, schwarz, 10 m
☐ Hirschmann Kupplung + Stecker, schwarz -lose-
☐ Hirschmann Stecker ohne Kupplung, 50 cm Kabel
☐ Hirschmann Kupplung -lose-

Tuch

☐ Classics <Standard>
☐ Design (Exklusiv, Brilliant, Brilliant 3D)
☐ Water
☐ Fire
☐ Reflect

Nr. _____

Tuchwellenblende

☐ Tuchwellenblende B-403

Konsolen

☐ B-423-2 Standard L=30 cm (Paar) (inkl. Konsolenabdeckung komplett)
☐ S-563-3 Profilkonsole nach Maß: _____ cm (ohne Bohrung / Schnittkante blank)
☐ B-424 Profilkonsolen-Abdeckung Zuschnitt nach Maß: _____ cm
☐ B-425 Seitendeckel l/r für Profilkonsolen-Abdeckung B-424
_____ (Paar)
☐ Distanzrohr DS-100 PVC d=40/15 L=200 cm

Anzahl: _____

Volant-Plus

☐ Absenkbarer Volant mit Kurbelantrieb (Classics UNI, Serge 600, Serge 1% h=120 cm / Soltis 86, Soltis 88, Soltis 92 h = 170 cm)

Antrieb Getriebe (Ansicht v. außen)
☐ links ☐ rechts

☐ Kurbellänge (ohne Angabe 88 cm)
☐ 88 cm ☐ 120 cm

Ab 701 cm Gestellbreite 2 Antriebe, Volant-Plus nur außen liegend lieferbar (1x links / 1x rechts)

Nr. _____
nur Uni-Designs möglich!

Technische Informationen siehe Rückseite.

Jedes Erzeugnis ist eine Maßanfertigung. Umtausch, Änderung oder Rücknahme ist nicht möglich. Preis nach der z.Zt. gültigen Preisliste. Grundlage sind ausschließlich unsere vorliegenden Verkaufs- und Lieferbedingungen.

Technische Informationen

RESOBOX **BX8000**

Totalbreite:	max.	1800 cm
	min.	250 cm
Total Ausladung:	max.	400 cm
	min.	200 cm
Fall		
Wandmontage:	4° - 40 °	
Deckenmontage:	5° - 40°	
Ausfallprofil:	B-471 Standard	
	B-461 Absenkbarer Volant	
Montageart:	Wand- oder Deckenmontage	
Antrieb		
Markise:	Mit Motor	
Absenkbarer Volant:	Mit Getriebe Positionierung bis 701 cm Breite links oder rechts außen. Ab 701 cm Breite 2 Getriebe nötig (1 x links und 1 x rechts).	

WANDMONTAGE

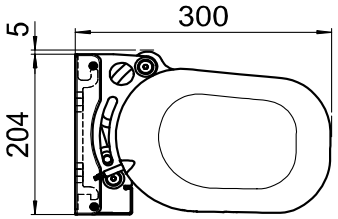

MIT 40° NEIGUNG

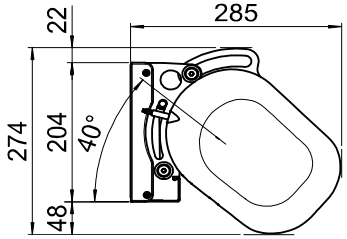

MIT ABSENKBAREM VOLANT B-460

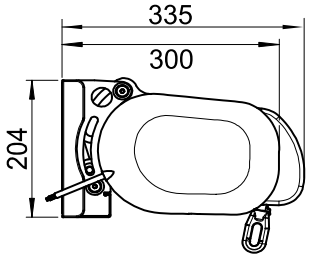

DECKENMONTAGE

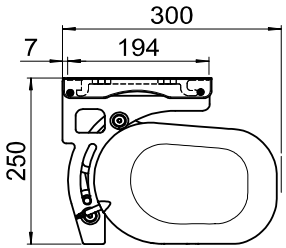

MIT 40° NEIGUNG

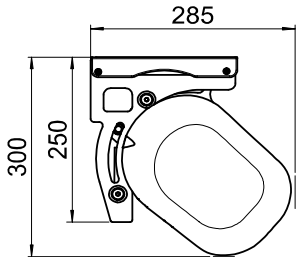

B-403 TUCHWELLENBLENDE

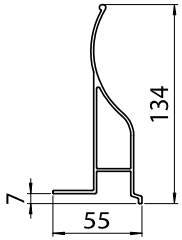

B-423-2 Konsolengarnitur **300 mm**

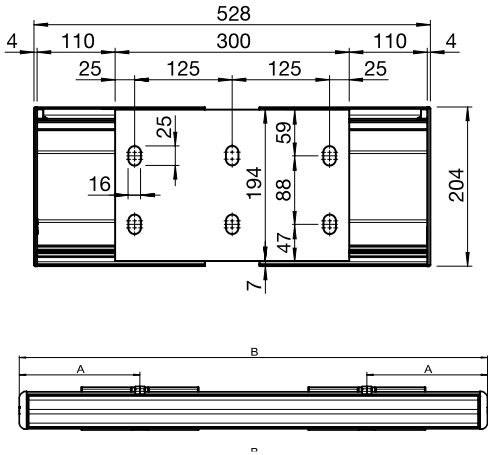

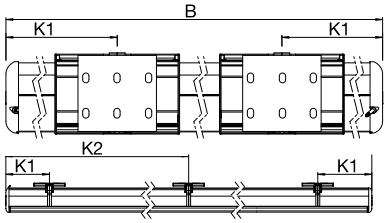

Konsolenplan K-Maß

Schrägausfall	Gestellbreite in cm 250-274	275-299	300-324	325-349	350-374	375-399	400-424	425-449	450-474	475-499	500-524	525-549	550-574	575-599	600-624	625-649	650-674
200 cm	17	27	30	30	30	40	40	40	40	50	50	50	50	50	62	50 / 313*	50 / 325*
250 cm			17	27	30	40	40	40	40	50	50	50	50	50	62	50 / 313*	50 / 325*
300 cm					17	27	40	40	40	50	50	50	50	50	62	50 / 313*	50 / 325*
350 cm							17	30	40	50	50	50	50	50	62	50 / 313*	50 / 325*
400 cm									17	27	30	40	40	50	62	50 / 313*	50 / 325*

* 50 / 313= K1 / K2 50 / 325= K1 / K2

Für hier nicht aufgeführte Maße beachten Sie bitte die Einbauzeichnungen/CAD-Daten im Fachhändler-Login unter der Rubrik „Technik“.

www.klaiber.de/login

Technische Änderungen vorbehalten

KLAIBER MARKISEN