Bestellung ☐ Angebot ☐
Schriftliche Freigabe erwünscht ☐

Wintergartenbeschattung - TARGA-PLUS **PS6100** inkl. Halter (PS-601-1)

Bestelldatum _____ Kommission/Projekt _____ Wunschtermin _____

☐ Zufuhr

☐ Abholung

Besteller

Bemerkungen/Skizze

KLAIBER MARKISEN

KLAIBER Sonnen- u. Wetterschutztechnik GmbH
Graf-Zeppelin-Straße 11-13 · 76694 Forst/Baden
Tel. 0 72 51 / 97 33-0 · bestellung@klaiber.de
www.klaiber.de

Bitte komplett ausfüllen

Anzahl	Farbe	Tuch	Totalbreite (ohne Abdeckkappe)	Eirückmaße (ab 601 cm Totalbreite mit 3 Führungen)	Ausladung Fest	Ausladung Plus	
_____	☐ C10 Verkehrsweiß (RAL 9016) ☐ C28 Weißaluminium (RAL 9006) ☐ C34 Anthrazit (Glimmer) (~DB 703) ☐ Trend glattverlaufend / Trend Struktur ☐ Lifestyle Nr. _____ ☐ RAL / DB Struktur / NCS Nr. _____	☐ Classics <Standard> ☐ Water Nr. _____ **Ansichtsseite von außen/ oben auf das Tuch entspricht der Vorderseite des Dessins aus unserer Kollektion.**	**D** Totalbreite _____ cm zzgl. Abdeckkappe 25 mm je Seite	**G** Achsmaß innen _____ cm **G1** 3 Führungen _____ cm **G2** 3 Führungen _____ cm **B** linke Seite eingerückt (min. 65 mm - max. 1000 mm)* _____ cm **C** rechte Seite eingerückt (min. 65 mm - max. 1000 mm)* _____ cm *siehe Zeichnung Rückseite	**A** _____ cm	**P2** 100 cm ☐	**P3** 140 cm ☐

Wandsender RTS oder io

☐ Wandsender Smoove Origin 1 **io**
☐ Wandsender Smoove Origin 4 **io**

☐ Rahmen für Wandsender Smoove
- ☐ Pure (weiß)
- ☐ Black (schwarz)
- ☐ Silver Mat (silber matt)

Steuerungen

☐ Soliris Sensor **io** (Sonnen-/Windsensor + Regenoption)

☐ Eolis WireFree **io** (Windwächter)

☐ Sunteis Solar **io** (Sonnensensor)

Steuerungen (verkabelt)

☐ Soliris Smoove Uno (Sonnen- & Windautomatik)

Verkabelung

☐ Kabelverlängerung, schwarz, 5 m
☐ Kabelverlängerung, schwarz, 10 m
☐ Hirschmannstecker, schwarz -lose-
☐ Hirschmannstecker, schwarz -fest-

Antrieb (von außen)

Art

☐ Funkmotor **io**
☐ Motor <ohne Funk>

Seite

☐ links
☐ rechts

Handsender

io

☐ 1-Kanal Situo 1 **io** Pure II (nur bei Funkmotor **io** möglich)
☐ 5-Kanal Situo 5 **io** Pure II (nur bei Funkmotor **io** möglich)
☐ 5-Kanal Situo 5 Variation A/M **io** Pure II (nur bei Funkmotor **io** möglich)
☐ Pure II (weiß/weiß)

Ausführung

unbedingt angeben!

☐ PS-608 Querstrebe ø 70 mm

_____ Stück

Befestigungswinkel

☐ PS-601-1 (h=60 mm)
☐ PS-547 Standard »erhöht« bis 350 mm
☐ PS-452-3 Standard »erhöht« bis 200 mm
_____mm
☐ PS-681-2 geräuschgedämpft für Einzelanlage (h=60 mm) <bis Neigungswinkel 30º>
☐ PS-411-1 für Einzelanlagen (h=52 mm)

☐ PS-411-2 »erhöht« für Einzelanlagen (h=92 mm)
☐ PS-421-1 für Einzelanlagen (h=52 mm)
☐ PS-421-2 »erhöht« für Einzelanlagen (h=92 mm)

Bei erhöhten B-Winkeln empfehlen wir zusätzliche Halter

☐ zusätzliche Doppelbefestigungswinkel
Typ _____ Stück _____

☐ zusätzliche Befestigungswinkel
Typ _____ Stück _____

Technische Informationen siehe Rückseite.

Jedes Erzeugnis ist eine Maßanfertigung. Umtausch, Änderung oder Rücknahme ist nicht möglich. Preis nach der z.Zt. gültigen Preisliste. Grundlage sind ausschließlich unsere vorliegenden Verkaufs- und Lieferbedingungen.

Technische Informationen

TARGA PLUS **PS6100**

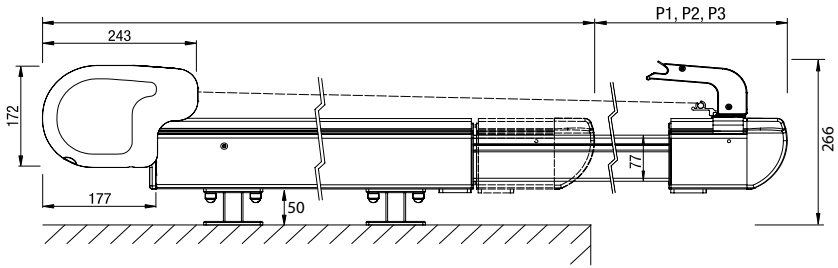

A = Ausladung

Führungsschiene PS-699

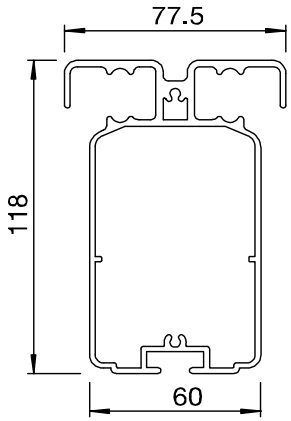

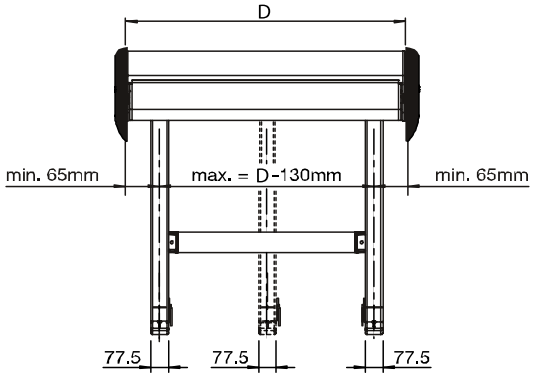

D plus Abdeckkappe 25 mm je Seite

Querstrebe
Über 301 cm Ausladung 1 Stk. empfohlen (Ø 70 mm)
Über 501 cm Ausladung 2 Stk. empfohlen (Ø 70 mm)

Breite:	max.	700 cm*
	min.	100 cm
Ausladung A:	max.	600 cm
A+P1, P2	min.	210 cm

*mit 2 Führungsschienen max. 36 m²
ab 601 cm Breite mit 3 Führungsschienen,
Tuch einteilig.

Anordnung Befestigungshalter

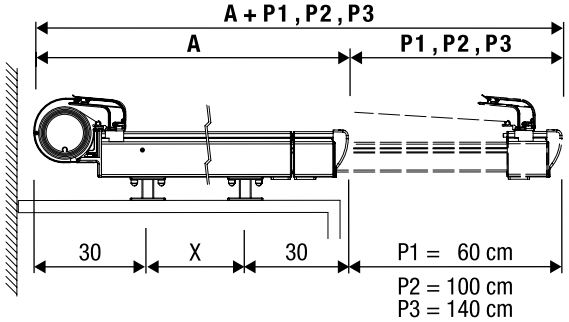

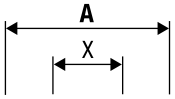

A = 150 cm	30	90	30	P1					
A = 200 cm	30	140	30	P1	P2				P2 ab 205 cm
A = 250 cm	30	95	95	30	P1	P2	P3		
A = 300 cm	30	120	120	30	P1	P2	P3		
A = 350 cm	30	97	96	97	30	P1	P2	P3	
A = 400 cm	30	113	114	113	30	P1	P2	P3	
A = 450 cm	30	97	98	98	97	30	P1	P2	P3
A = 500 cm	30	110	110	110	110	30	P1	P2	P3
A = 550 cm	30	98	98	98	98	98	30	P1	P2	P3
A = 600 cm	30	108	108	108	108	108	30	P1	P2

Befestigungshalter

B-Winkel PS-681-1
(Standard)

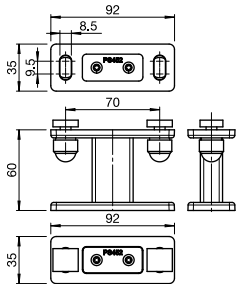

B-Winkel PS-452-3
Höhe nach Maß
(max. 200 mm)

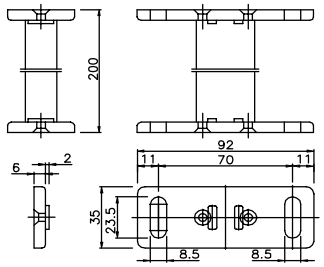

B-Winkel PS-547
Standard «verstärkt»
Höhe nach Maß (max. 350mm)

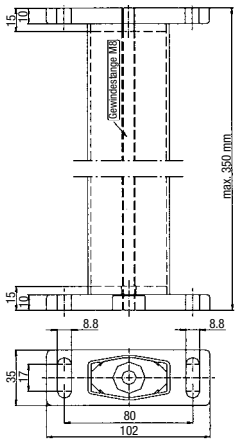

Standart

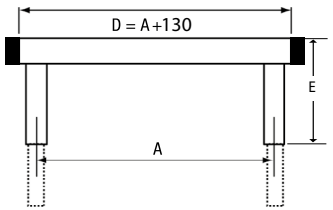

Versetzt nach innen
(von außen gesehen)

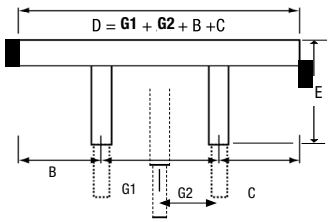

D plus Abdeckkappe 25 mm je Seite

D = Totalebreite
G = Achsabstand

P1 Ausladung + 60
P2 Ausladung + 100
P3 Ausladung + 140

D = Totalebreite
G1 + G2 = Achsabstand

A Ausladung (fest) einschließlich Kasten oben (175 mm) und Kopfstück 75 mm

KLAIBER MARKISEN®

Technische Änderungen vorbehalten