

Bestelldatum \_\_\_\_\_

Kommission/Projekt \_\_\_\_\_

Wunschtermin \_\_\_\_\_

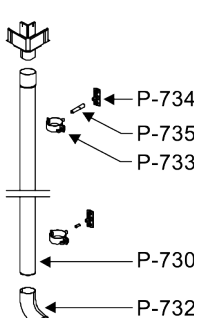
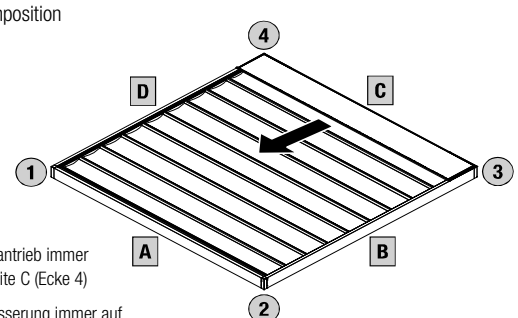
Zufuhr

Abholung

Besteller \_\_\_\_\_

Bemerkungen/Skizze \_\_\_\_\_

### Bitte komplett ausfüllen

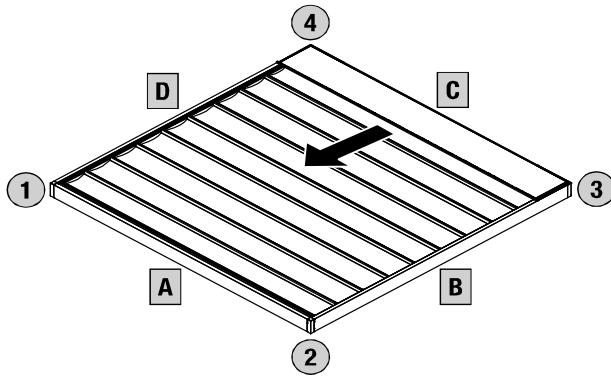
<b>Anzahl</b> _____  Nr. _____  RAL / DB Struktur / NCS  Nr. _____	<b>Farbe Rahmen</b> C10 Verkehrsweiß (RAL 9016) C28 Weißaluminium (~RAL 9006) C34 Eisenglimmer (~DB 703) Trend Lifestyle Struktur Lifestyle Plus  Nr. _____  RAL / DB Struktur / NCS  Nr. _____	<b>Tuch</b> Resistant Nr. _____  Resistant Blockout Nr. _____	<b>Totalbreite</b> Seite <b>A</b> und Seite <b>C</b> _____ cm	<b>Montageart</b> in Laibung Seite <b>B</b> / <b>D</b> in Laibung Seite <b>A</b> / <b>C</b> aufgesetzt/aufgehängt Seite <b>B</b> / <b>D</b> aufgehängt/aufgesetzt Seite <b>A</b> / <b>C</b> TP-333 Deckenmontageprofil	<b>Handsender</b> <b>io</b> 1-Kanal Situo 1 <b>io</b> Pure II 5-Kanal Situo 5 <b>io</b> Pure II 1-Kanal Situo 1 A/M <b>io</b> Pure II 5-Kanal Situo 5 Variation A/M <b>io</b> Pure II Pure II (weiß/weiß)	<b>Antrieb</b> Funkmotor <b>io</b> Motor <ohne Funk>  Antrieb immer links	<b>Funk-Wandsender</b> Wandsender Smooove Origin 1 <b>io</b> Wandsender Smooove Origin 4 <b>io</b>  Rahmen für Wandsender Smooove Pure (weiß) Black (schwarz) Silver Mat (silber matt)	
			<b>Totallänge*</b> Seite <b>B</b> und Seite <b>D</b> _____ cm *Ausfall					<b>Optionen</b> Trägerprofil gebohrt für Laibungsmontage
<b>Entwässerung</b> Ecke 1 Ecke 2  1 Stk. <12 m² 2 Stk. >12 m² Wasserkanalverbreiterung TP-349 an Seite B/D		<b>Schutzdach SD120</b> C28 Weißaluminium (RAL 9006) C12 Reinweiß (RAL 9010) T72 Tief-schwarz Eloxal (RAL 9005)	<b>LED-Beleuchtung</b> <table border="1"> <tr> <td> <b>SL300</b>                      Länge = Ausladung                      1 Paar (Seite B und D)                       Mit Box (Standard)                      Mit Einschub                      Beleuchtung direkt (nach unten)                      Beleuchtung indirekt (nach oben)                 </td> <td> <b>Option</b>                      Funk <b>io</b> dimmbar                      ohne Funk, dimmbar                      1-10 V / ein/aus**                       **Schalter ein/aus                      Dimmer = bauseits                 </td> </tr> </table>		<b>SL300</b> Länge = Ausladung 1 Paar (Seite B und D)  Mit Box (Standard) Mit Einschub Beleuchtung direkt (nach unten) Beleuchtung indirekt (nach oben)	<b>Option</b> Funk <b>io</b> dimmbar ohne Funk, dimmbar 1-10 V / ein/aus**  **Schalter ein/aus Dimmer = bauseits	<b>Ausrichtung</b> Seitenposition  Motorantrieb immer auf Seite C (Ecke 4) Entwässerung immer auf Seite A (Ecke 1 / Ecke 2)	<b>Steuerungen (verkabelt)</b> Soliris Smooove Uno (Sonnen- & Windautomatik)
<b>SL300</b> Länge = Ausladung 1 Paar (Seite B und D)  Mit Box (Standard) Mit Einschub Beleuchtung direkt (nach unten) Beleuchtung indirekt (nach oben)	<b>Option</b> Funk <b>io</b> dimmbar ohne Funk, dimmbar 1-10 V / ein/aus**  **Schalter ein/aus Dimmer = bauseits							

Technische Informationen siehe Rückseite.

# Technische Informationen

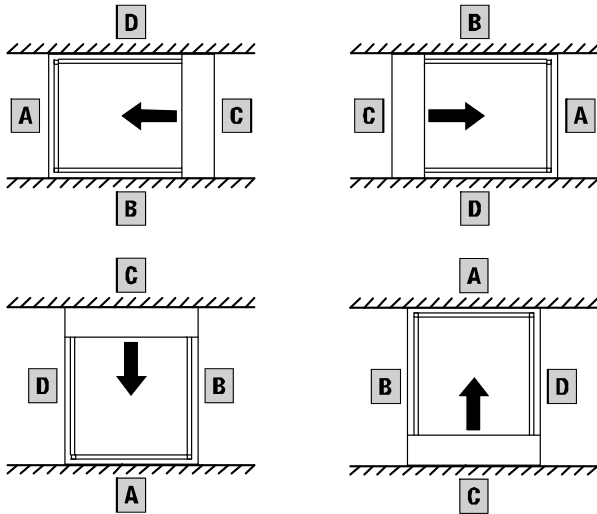
## ASTANO TR4120

### Seitenposition

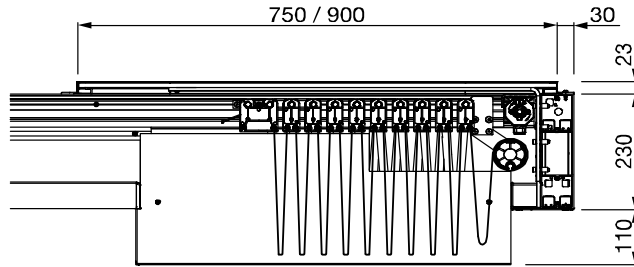


Motorantrieb immer auf Seite C  
Entwässerung immer auf Seite A (Ecke 1 / Ecke 2)

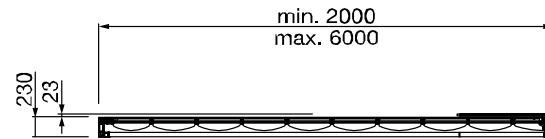
### Laibungsanschluss Varianten



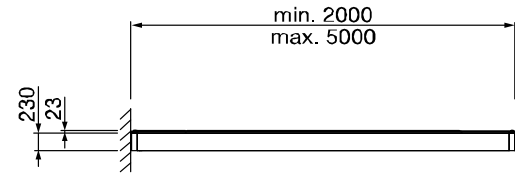
### Tuchbahnhof mit Schutzdach



### Ansicht B / D

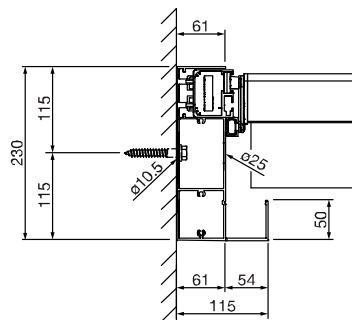


### Ansicht A / C

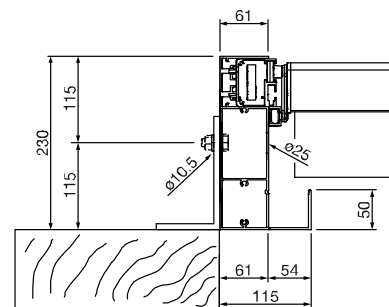


### Montageart

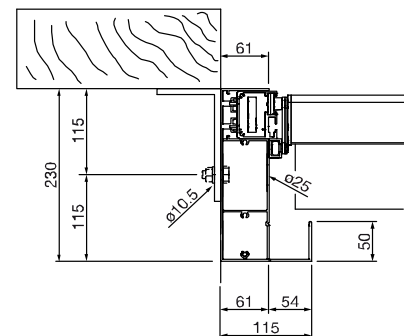
#### in Laibung



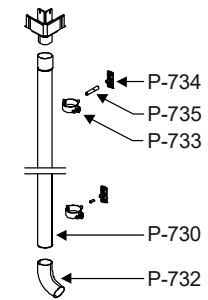
#### aufgesetzt



#### aufgehängt



### Entwässerung



0 - 12 m<sup>2</sup> Tuchfläche ein Ablauf  
12 - 24 m<sup>2</sup> Tuchfläche zwei Abläufe